



# INFORME DE OPINIÓN PÚBLICA

---

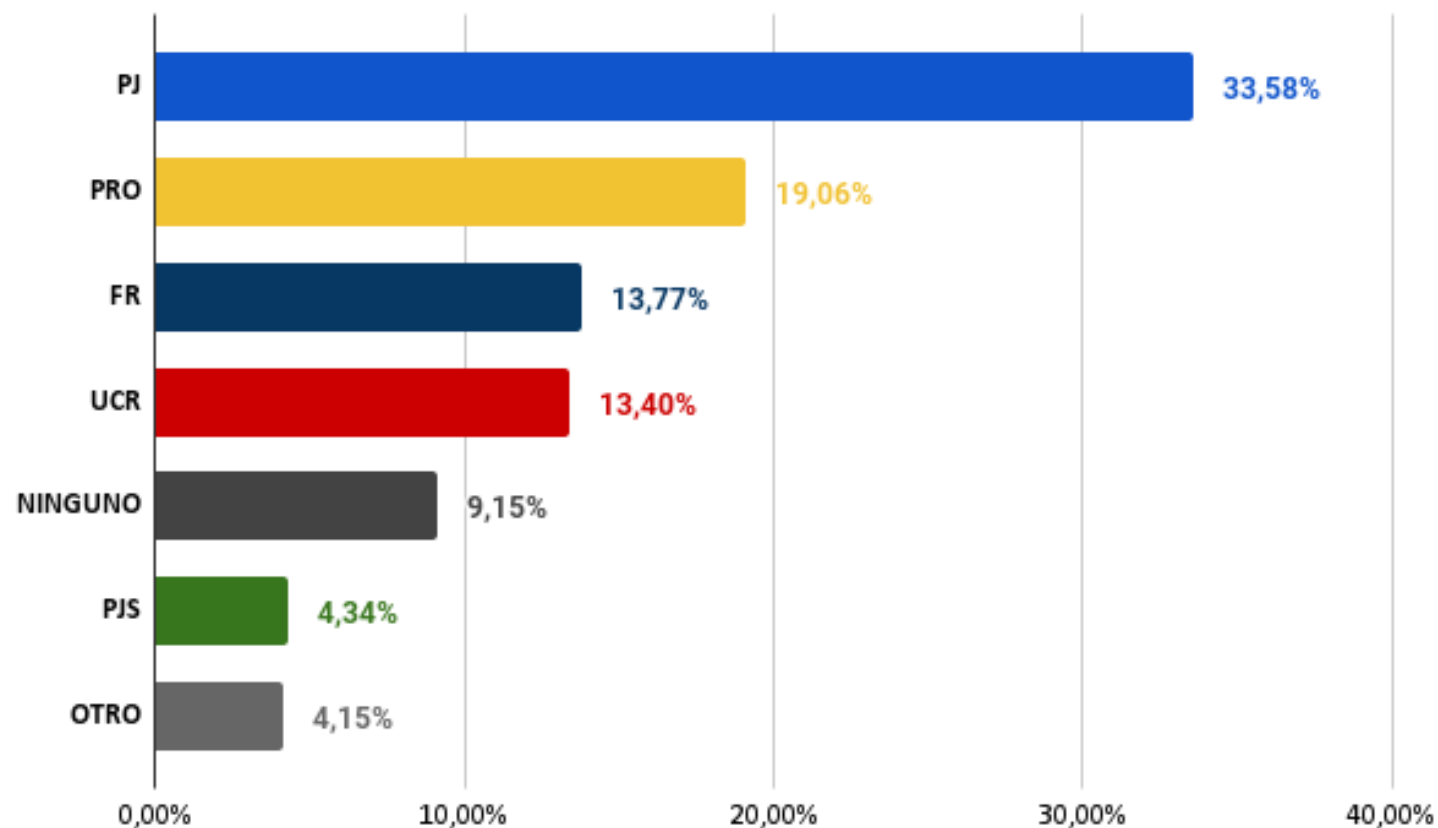
**Público**  
**Mayo 2023**  
**Provincia de Tucumán**

**01**

# **COYUNTURA ELECTORAL**

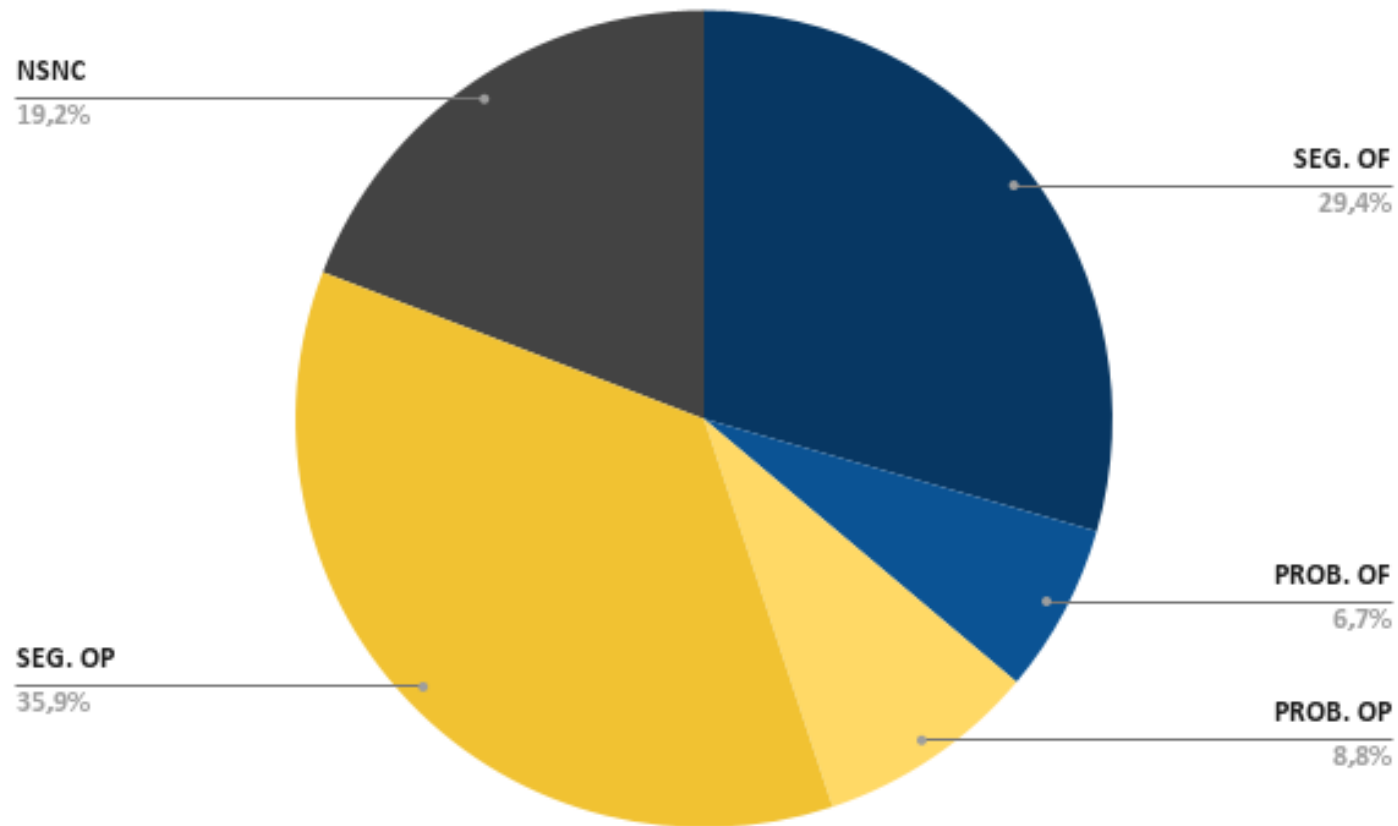
---

## ¿Con cuál de las siguientes fuerzas o espacios políticos se siente más cercano?



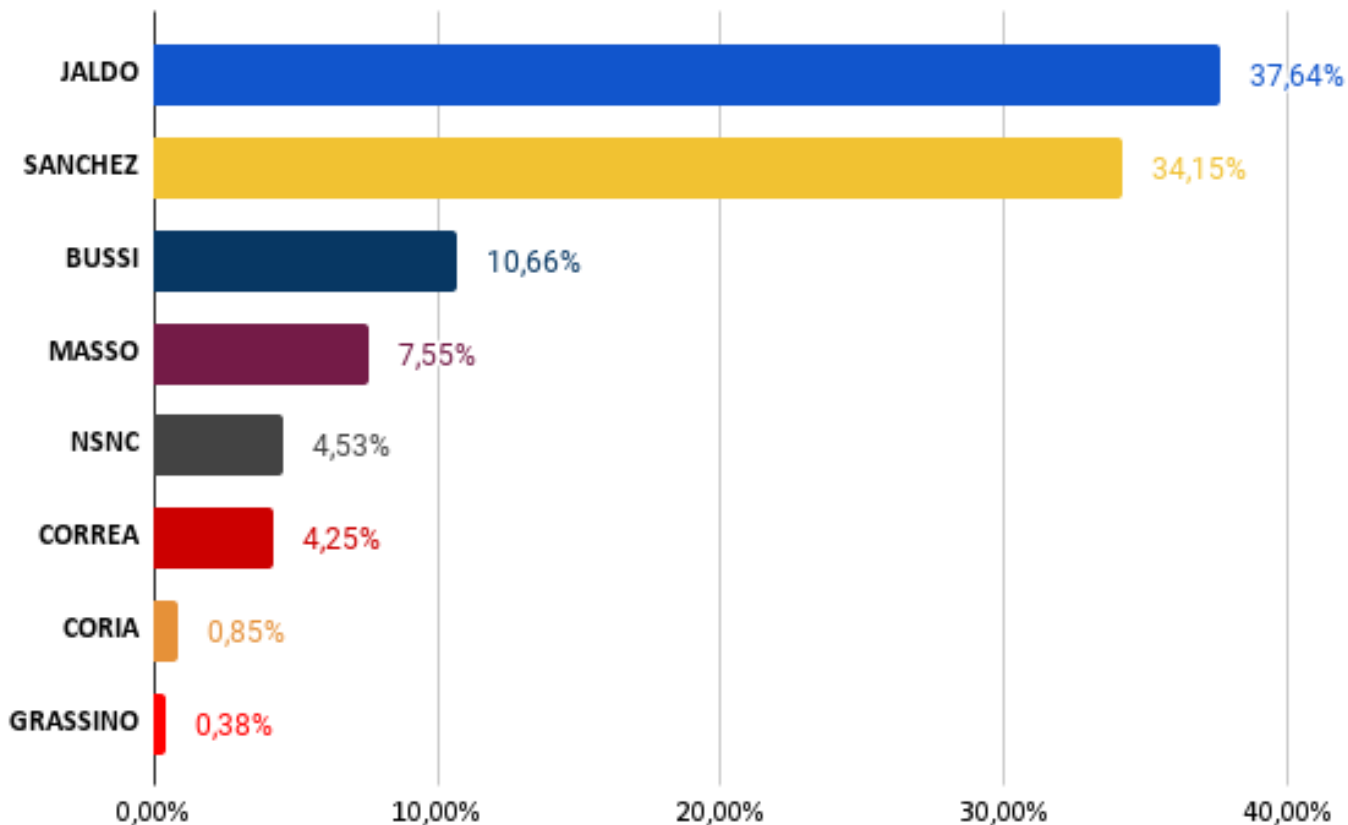
EDAD	PJ	PRO	FR	UCR	Ninguno	OTRO	PJS	LIBRES	CREO
18-35	28,95%	17,59%	15,81%	8,91%	10,69%	8,69%	4,45%	4,90%	0,00%
35-65	41,98%	19,59%	15,01%	11,45%	8,65%	0,25%	2,29%	0,25%	0,51%
MAS 65	27,98%	21,10%	7,34%	26,15%	6,88%	2,75%	6,88%	0,00%	0,92%

# Pensando en las elecciones a GOBERNADOR del próximo domingo, Ud., votaría:



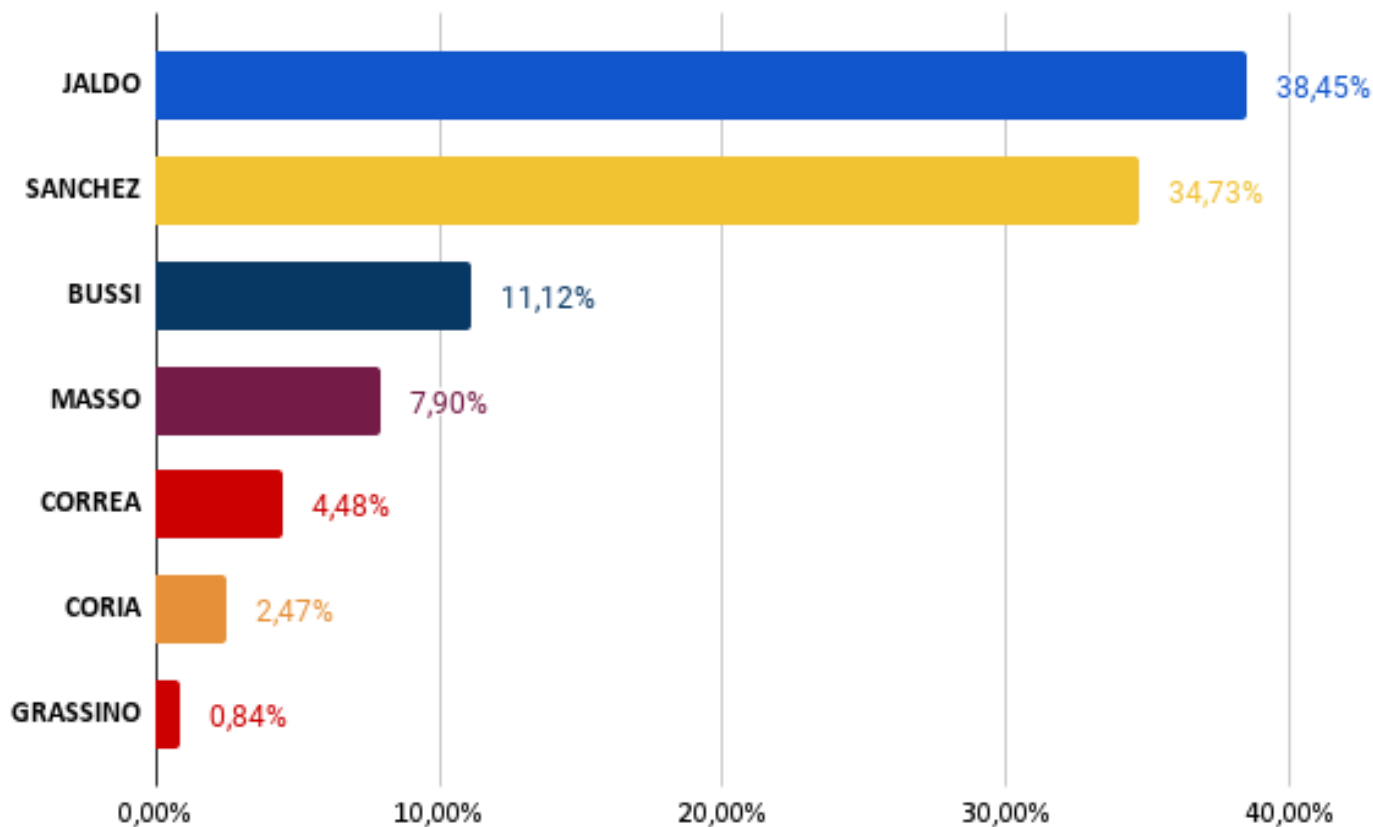
EDAD	SEG. OFICIALISMO	PROB. OF	PROB. OP.	SEG. OPOSICIÓN	NSNC
18-35	27,62%	7,35%	9,35%	39,20%	16,48%
35-65	34,61%	3,31%	4,33%	34,61%	23,16%
MAS 65	23,85%	11,47%	15,60%	31,65%	17,43%

# Si las elecciones a GOBERNADOR fueran el próximo domingo ¿Por cuál de los siguientes dirigentes votaría?:



EDAD	JALDO	SANCHEZ	BUSSI	MASSO	NSNC	CORREA	CORIA	GRASSINO
18-35	38,08%	32,96%	10,02%	13,14%	0,67%	3,79%	1,34%	0,00%
35-65	42,24%	31,81%	12,47%	1,53%	5,09%	5,09%	0,76%	1,02%
MAS 65	28,44%	40,83%	8,72%	6,88%	11,47%	3,67%	0,00%	0,00%

# INDECISOS | Si las elecciones a GOBERNADOR fueran el próximo domingo ¿Por cuál de los siguientes dirigentes votaría?:



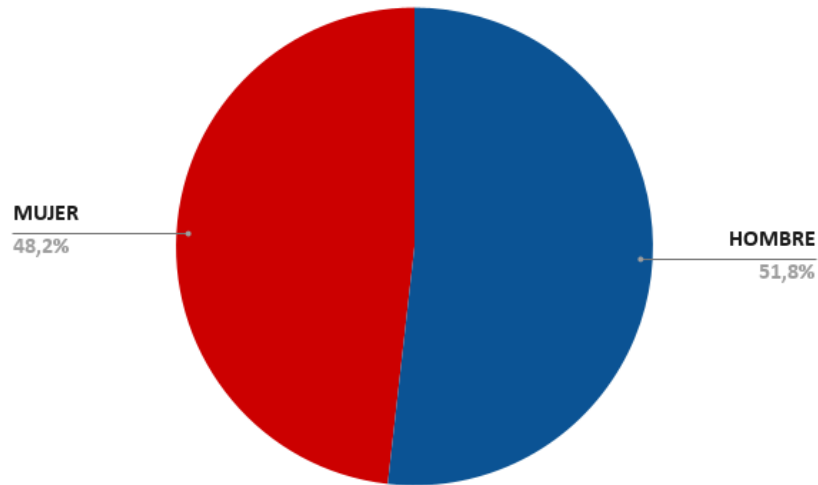
INDECISOS	TOTAL	DISTRIBUCIÓN						
		BUSSI	CORIA	CORREA	GRASSINO	JALDO	MASSO	SANCHEZ
NSNC	4,53%	10,26%	35,90%	5,13%	10,26%	17,95%	7,69%	12,82%

# 02 FICHA TÉCNICA

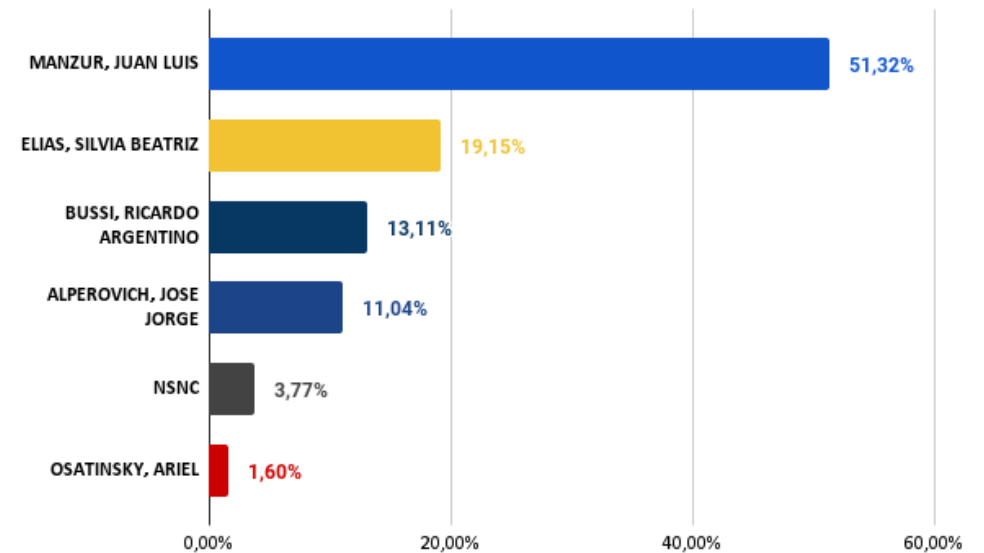


# Perfil de los encuestados

## Distribución por sexo



## Voto declarado 2019



Nivel Educativo	
Ninguno	10,47%
Primaria	25,38%
Secundaria	38,58%
Terciario o Universitario	25,57%

Rango etario	
18-35	42,36%
35-65	37,08%
MAS 65	20,57%

Ámbito	
Capital	50,66%
Interior	49,34%



# Metodología aplicada

---

- **Ámbito:** Provincia de Tucumán
- **Fecha de Relevamiento:** del 30 de Abril al 07 de Mayo de 2023.
- **Universo:** Población mayor de 18 años en condiciones de votar con residencia en Tucumán
  
- **Diseño muestral:** muestra probabilística estratificada por población según sexo, edad y voto declarado en las elecciones generales provinciales de 2019.
- **Casos Efectivos:** 1.069
- **Nivel de Confianza:** 95%
- **Margen de Error:** 3%
  
- **Modalidad:** Telefónica a números Fijos y Celulares
- **Tipo de Relevamiento:** Respuesta de Voz Interactiva
- **Tipo de Cuestionario:** Semi estructurado.

Info o consultas:

**info@merakicp.com**

**+5493814131774**

**www.merakicp.com**

**DIRECTORA EJECUTIVA**  
**Mg. Alexandra Morales**

**Seguinos!**

